

Epidemia COVID-19

Bollettino Epidemiologico Regione Puglia

25 agosto 2020

Aggiornamento

5.119

Casi confermati

548

Attualmente positivi

49

Nuovi casi

456

A domicilio¹

92

Ricoverati¹

555

Deceduti²

4.016

Guariti²

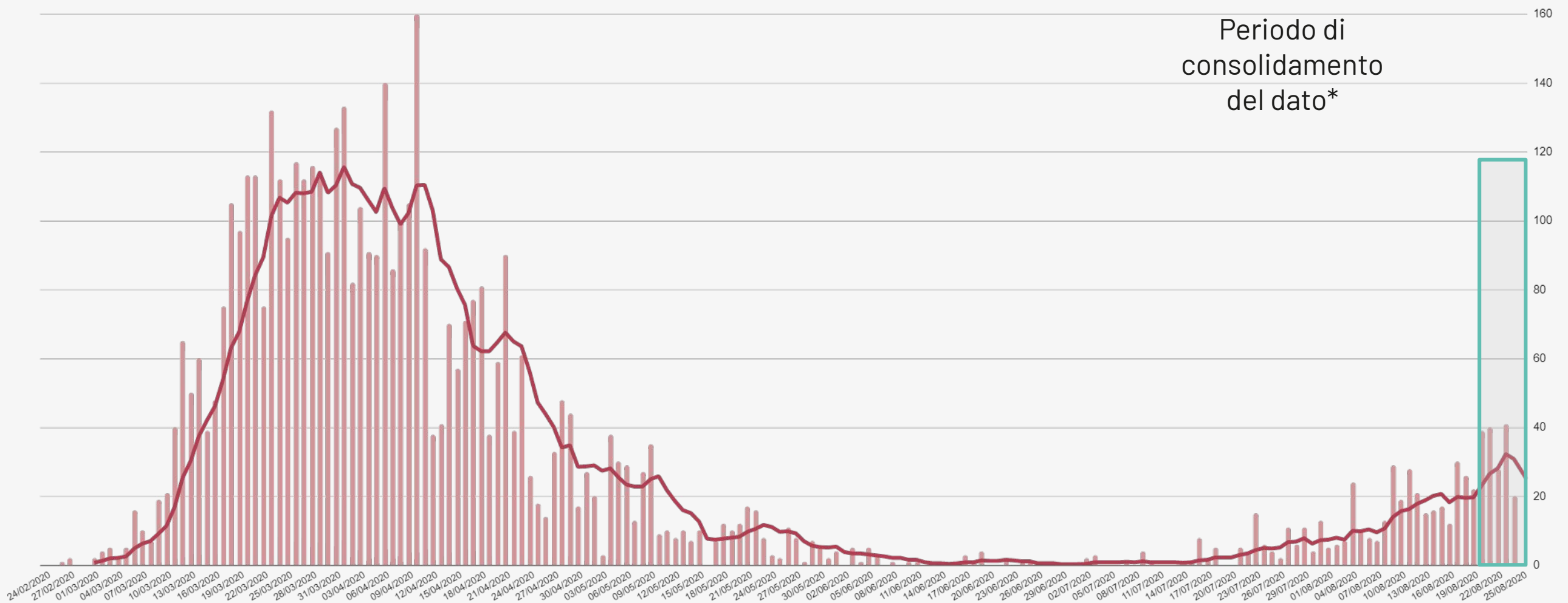
¹ Informazione nota per un totale di **548** casi.

² Informazione nota per un totale di **5.111** casi.

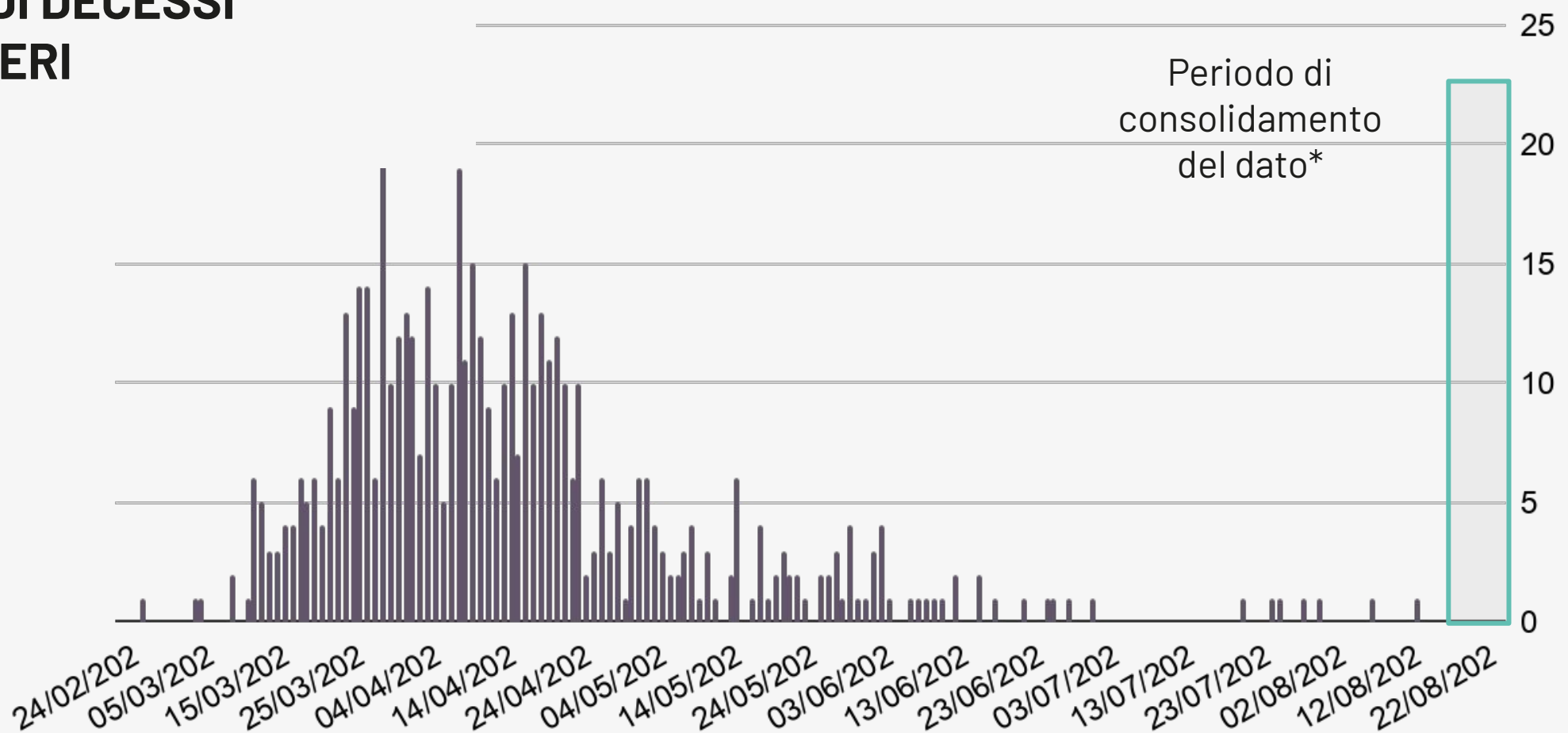
Bollettino Epidemiologico Regione Puglia

NUMERO CASI GIORNALIERI PER DATA PRELIEVO TAMPONE

Informazione nota per **5.119** casi. La linea rappresentata in figura è la media mobile per 7 giorni consecutivi.



NUMERO DI DECESSI GIORNALIERI

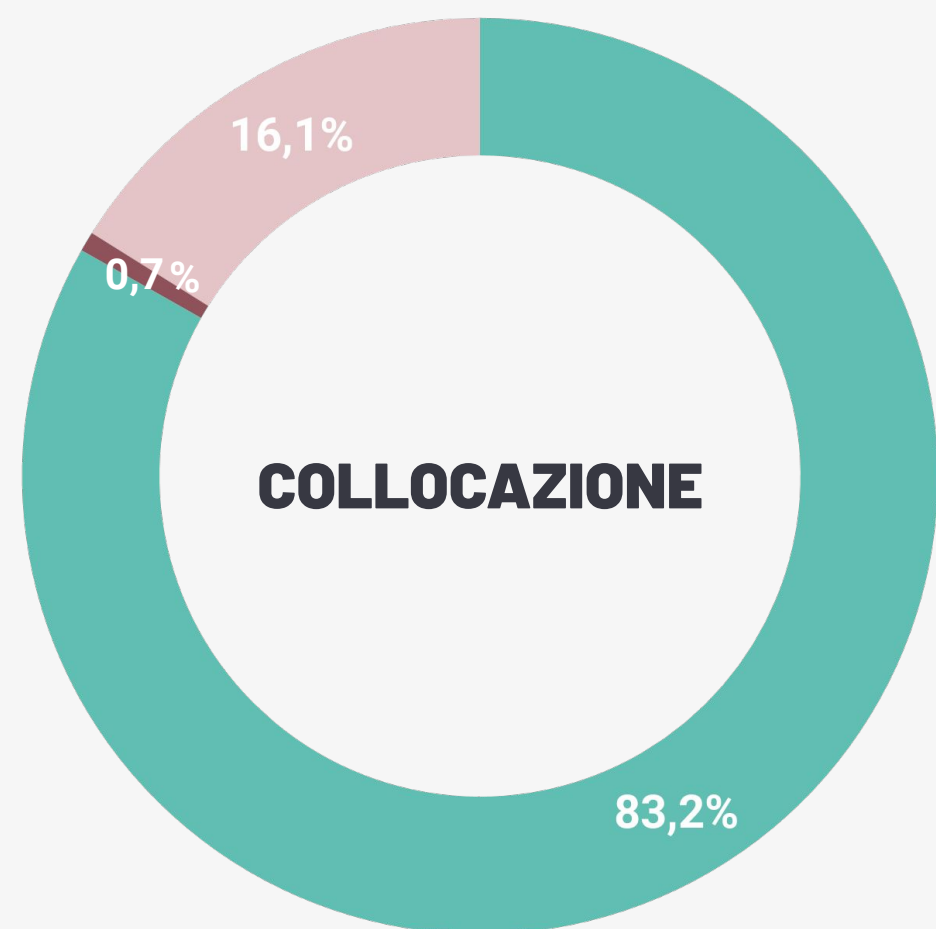
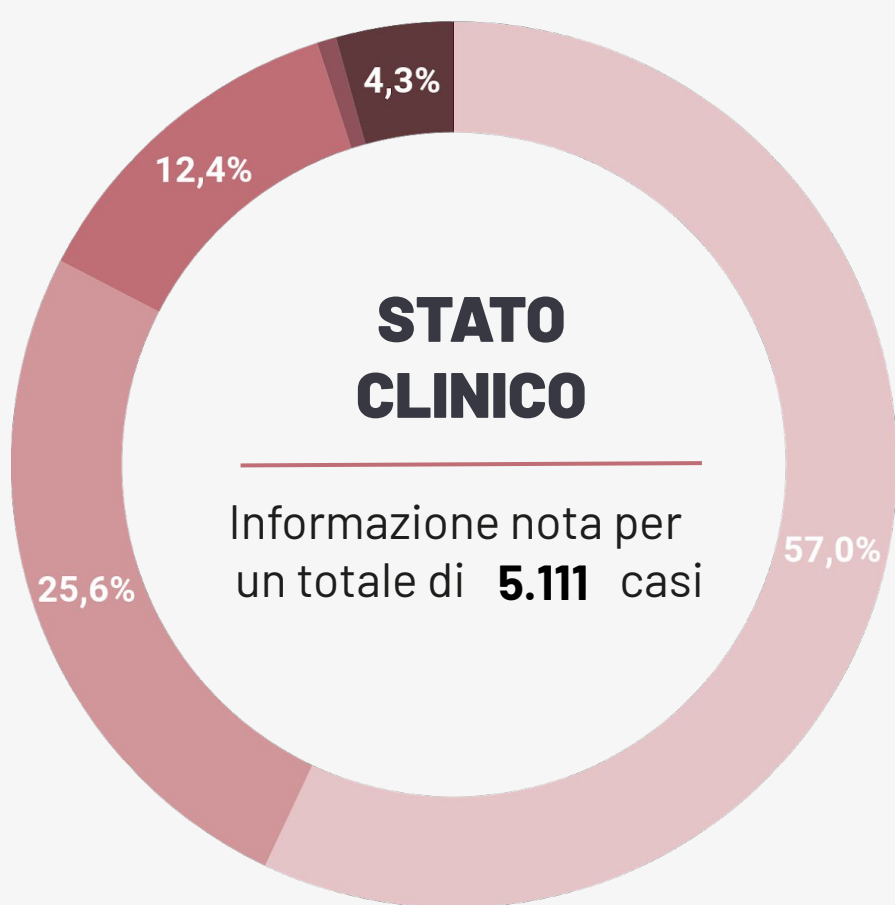
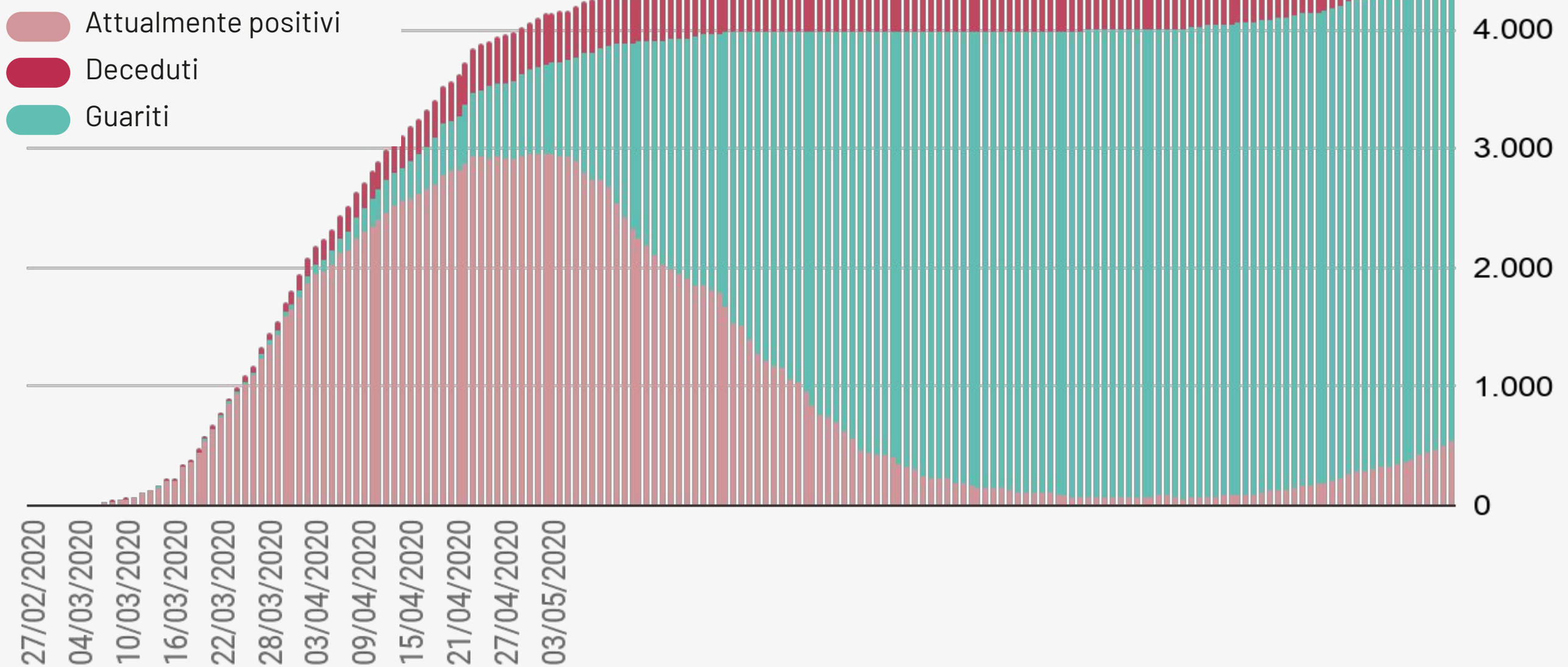


* Si sottolinea che i dati raccolti sono in continua fase di consolidamento e, come prevedibile in una situazione emergenziale, alcune informazioni possono risultare incomplete o possono essere oggetto di modifiche

Bollettino Epidemiologico Regione Puglia

NUMERO CUMULATIVO DI CASI DI COVID -19 CON INCREMENTO GIORNALIERO

I dati qui riportati sono riferiti al giorno di caricamento delle schede a sistema.



- Asintomatico
- Pauci-sintomatico
- Lieve
- Critico
- Severo

- Ricoverati
- In terapia intensiva
- A domicilio

Bollettino Epidemiologico Regione Puglia

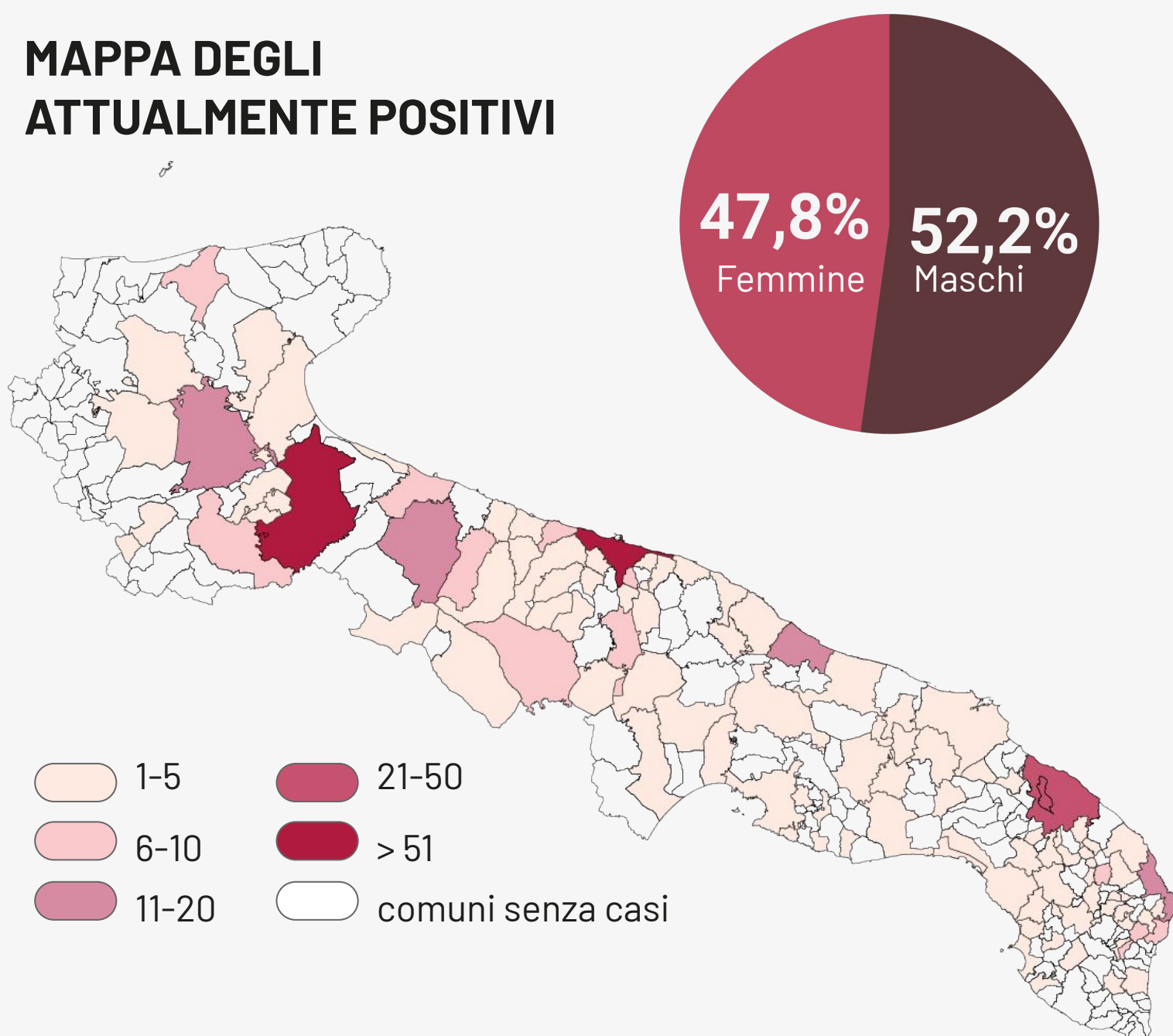
GRUPPI DI ETÀ

Informazione nota per un totale di **5.119** casi



| Età | Decessi (n) | Letalità (%) |
|---------------|-------------|--------------|
| 0-9 | 0 | 0 |
| 10-19 | 0 | 0 |
| 20-29 | 0 | 0 |
| 30-39 | 5 | 0,9 |
| 40-49 | 9 | 1,3 |
| 50-59 | 27 | 2,8 |
| 60-69 | 54 | 7,6 |
| 70-79 | 143 | 26,7 |
| 80-89 | 218 | 39,1 |
| >90 | 99 | 43 |
| Totale | 555 | 10,8 |

MAPPA DEGLI ATTUALMENTE POSITIVI



| | Numero di casi confermati per provincia | Incidenza cumulata per 10.000 abitanti |
|----------------|---|--|
| Bari | 1.696 | 13,5 |
| Brindisi | 696 | 17,7 |
| BAT | 416 | 10,7 |
| Foggia | 1.317 | 21,2 |
| Lecce | 661 | 8,3 |
| Taranto | 296 | 5,1 |
| Fuori Regione | 37 | - |
| Non attribuiti | 0 | - |
| Totale | 5.119 | 12,7 |