

Epidemia COVID-19

# Bollettino Epidemiologico Regione Puglia

10 giugno 2020

Aggiornamento

**4.512**

Casi confermati

**557**

Attualmente positivi

**0**

Nuovi casi

**482**

A domicilio<sup>1</sup>

**75**

Ricoverati<sup>1</sup>

**529**

Deceduti<sup>2</sup>

**3.426**

Guariti<sup>2</sup>

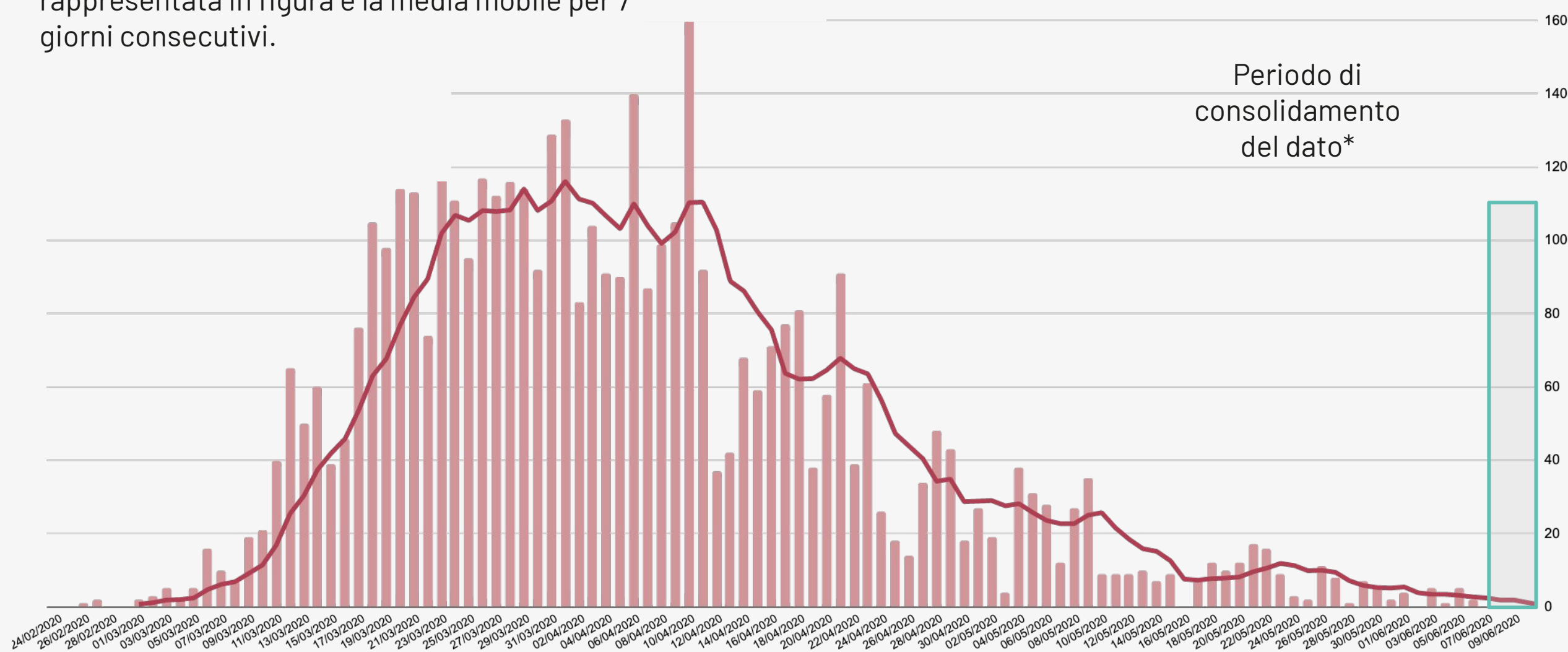
<sup>1</sup> Informazione nota per un totale di **557** casi.

<sup>2</sup> Informazione nota per un totale di **4.472** casi.

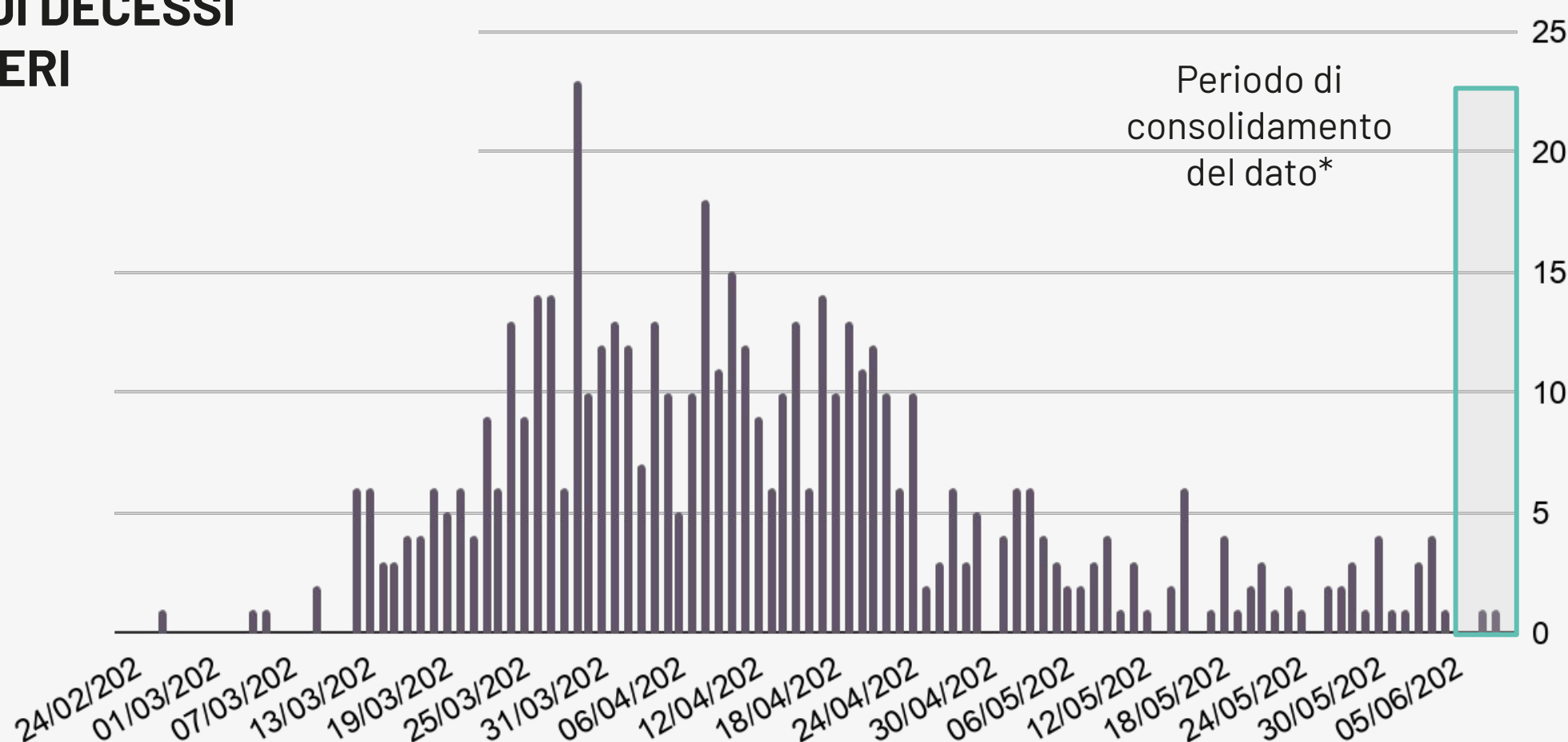
# Bollettino Epidemiologico Regione Puglia

## NUMERO CASI GIORNALIERI PER DATA PRELIEVO TAMPONE

Informazione nota per **4.512** casi. La linea rappresentata in figura è la media mobile per 7 giorni consecutivi.



## NUMERO DI DECESSI GIORNALIERI

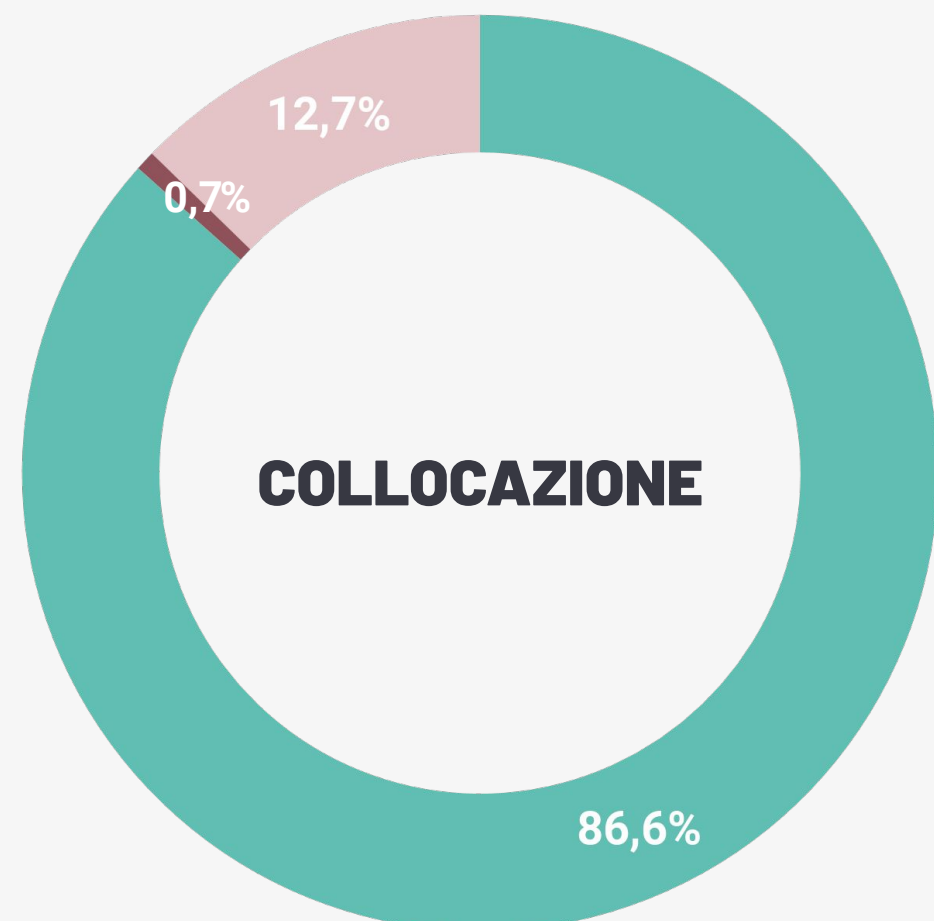
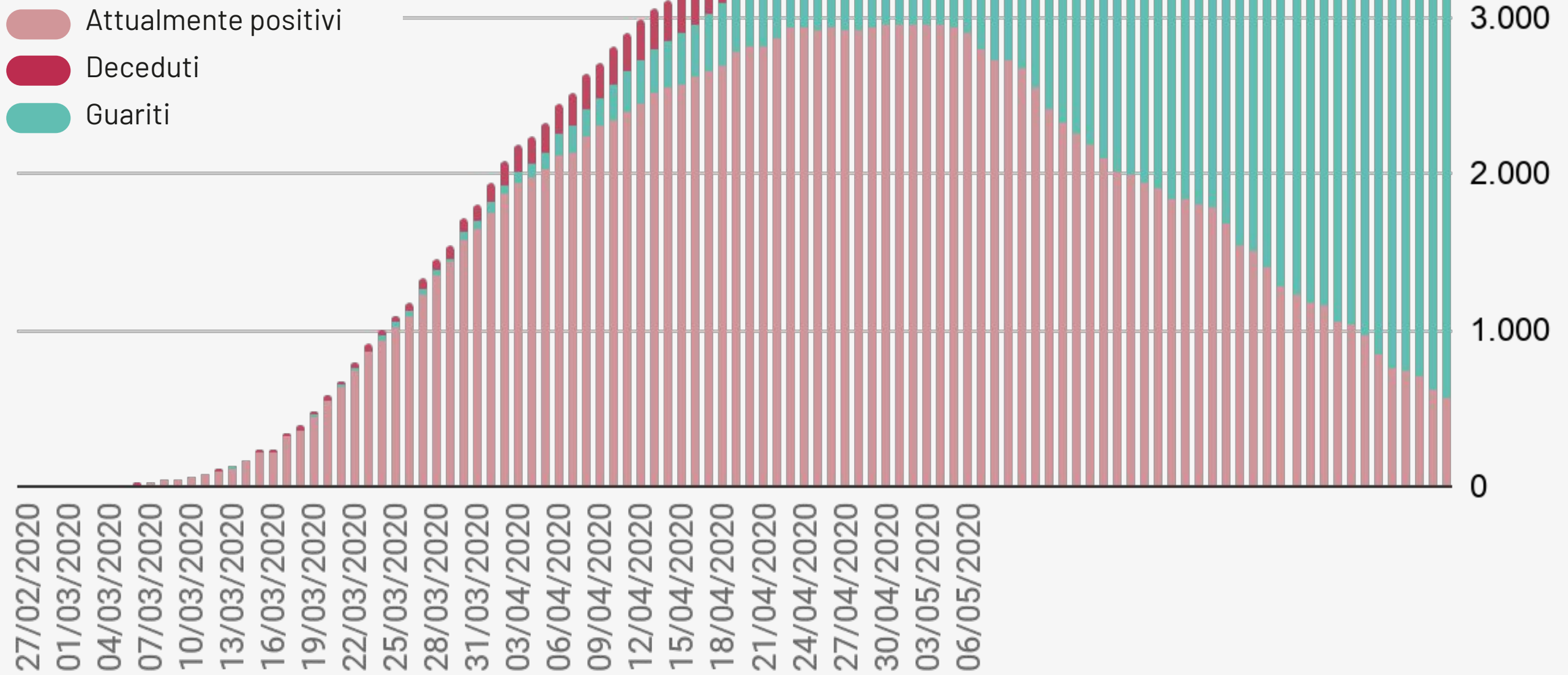


\* Si sottolinea che i dati raccolti sono in continua fase di consolidamento e, come prevedibile in una situazione emergenziale, alcune informazioni possono risultare incomplete o possono essere oggetto di modifiche

# Bollettino Epidemiologico Regione Puglia

## NUMERO CUMULATIVO DI CASI DI COVID -19 CON INCREMENTO GIORNALIERO

I dati qui riportati sono riferiti al giorno di caricamento delle schede a sistema.



- Asintomatico
- Pauci-sintomatico
- Lieve
- Critico
- Severo

- Ricoverati
- In terapia intensiva
- A domicilio



# Bollettino Epidemiologico Regione Puglia


## GRUPPI DI ETÀ

Informazione nota per un totale di **4.512** casi



| Età           | Decessi (n) | Letalità (%) |
|---------------|-------------|--------------|
| 0-9           | 0           | 0            |
| 10-19         | 0           | 0            |
| 20-29         | 0           | 0            |
| 30-39         | 5           | 1            |
| 40-49         | 9           | 1,4          |
| 50-59         | 27          | 3,1          |
| 60-69         | 53          | 8            |
| 70-79         | 135         | 27,2         |
| 80-89         | 207         | 38,2         |
| >90           | 93          | 40,6         |
| <b>Totale</b> | <b>529</b>  | <b>11,7</b>  |

## MAPPA DEGLI ATTUALMENTE POSITIVI



|                | Numero di casi confermati per provincia | Incidenza cumulata per 10.000 abitanti |
|----------------|---|--|
| Bari           | 1.488                                   | 11,9                                   |
| Brindisi       | 654                                     | 16,6                                   |
| BAT            | 380                                     | 9,7                                    |
| Foggia         | 1.162                                   | 18,7                                   |
| Lecce          | 519                                     | 6,5                                    |
| Taranto        | 281                                     | 4,9                                    |
| Fuori Regione  | 28                                      | -                                      |
| Non attribuiti | 0                                       | -                                      |
| <b>Totale</b>  | <b>4.512</b>                            | <b>11,2</b>                            |